



Diagnóstico sobre los principales desafíos para incidir en los procesos de fortalecimiento de la democracia local dirigido a organizaciones de la sociedad civil.

Santiago, julio 2009

INDICE

INTRODUCCION	3
1. Objetivos	4
2. Metodología	4
3. Resultados a lo Interno	5
3.1 Cargos directivos y equidad de género	
3.2 Organizaciones registradas	
3.3 Conformación interna de las organizaciones	
3.4 Posesión de local	
4. Resultados a lo externo	11
4.1 Organismos asociados	
4.2 Pertenencia a redes	
5. Principales desafíos	13
6. Anexos	

INTRODUCCION

Con la presentación de este informe se espera desarrollar un proceso de reflexión con las organizaciones donde ellas puedan identificar cuales son los principales desafíos que enfrentan considerando el contexto actual, algunos de estos son: la capacidad de diálogo con las autoridades municipales, la ley municipal, la institucionalidad y los retos en ante los procesos de globalización, son algunos de los contenidos a abordar en el diagnostico.

Esta iniciativa es parte del Programa de Apoyo a las Iniciativas Locales de la Sociedad Civil (PRIL), en el marco del cual se establece este proyecto, financiado por la Unión Europea – a través del Fondo Europeo de Desarrollo de la Sociedad Civil (FONDESIN) – y por la República Dominicana, ha seleccionado a la Fundación Solidaridad y un grupo de Organizaciones Asociadas (Consejo de Desarrollo Estratégico de Santiago, Consejo de Desarrollo Estratégico de Villa González y la Asociación Municipal de Mujeres de Villa González) en la ejecución del proyecto **Participación e Incidencia de la Sociedad Civil en la Gestión Municipal**, el cual surge en este contexto y espera ser una propuesta novedosa y dinámica que posibilite la reflexión, el aprendizaje de nuevos conocimientos y el desencadenamiento de procesos de cambio en las comunidades.

1. Objetivos

Objetivo General

Realizar un diagnóstico sobre los principales desafíos para incidir en los procesos de fortalecimiento de la democracia local dirigido a organizaciones de las tres municipios del proyecto.

Objetivos específicos

- Aplicar encuesta semi-estructurada a organizaciones directa e indirectamente beneficiarias del proyecto.
- Elaborar informe sobre la situación diagnóstica registrada.
-

2. Metodología

La población Meta de este diagnóstico son los y las representantes de organizaciones de la sociedad civil de los municipios del proyecto, es decir, Altamira, Santiago y Villa González.

Para la realización del diagnóstico se han contemplado diferentes momentos. El primero de ellos consistió en la realización de un taller en el marco del Curso de Agentes de Desarrollo, donde se sensibilizó sobre el rol de la sociedad civil en el desarrollo local. A continuación se hicieron trabajos de grupo para detectar las principales fortalezas y necesidades de las organizaciones a través de representantes de las organizaciones.

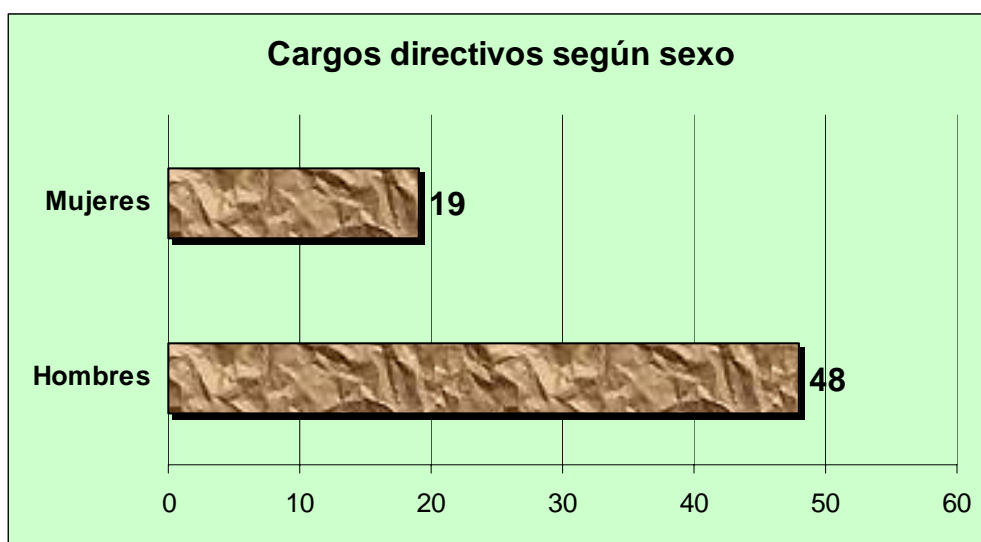
En un tercer momento se aplicó una encuesta semi-estructurada a representantes de organizaciones de la sociedad civil directa e indirectamente beneficiarias del proyecto.

La aplicación de las encuestadas fue determinada al azar, por lo que los datos que presenta el estudio no señalan la realidad de lo que ocurre en el municipio, pero si muestra una tendencia de lo que allí ocurre.

3. Resultados a lo interno

3.1 Cargos directivos y equidad de género

Para este apartado se hizo un análisis cuantitativo de la representación por sexo en puestos directivos para el total de sesenta y siete organizaciones. Al analizar los datos, debemos señalar que los cargos de presidentes en las instituciones están ocupados por 71.6% por varones y un 28.3% por mujeres.



Para el caso del municipio de Santiago en un total de 37 organizaciones que participaron del estudio, 24 de ellas cuentan con cargos directivos de varones, y 13 mujeres ocupan puestos directivos.

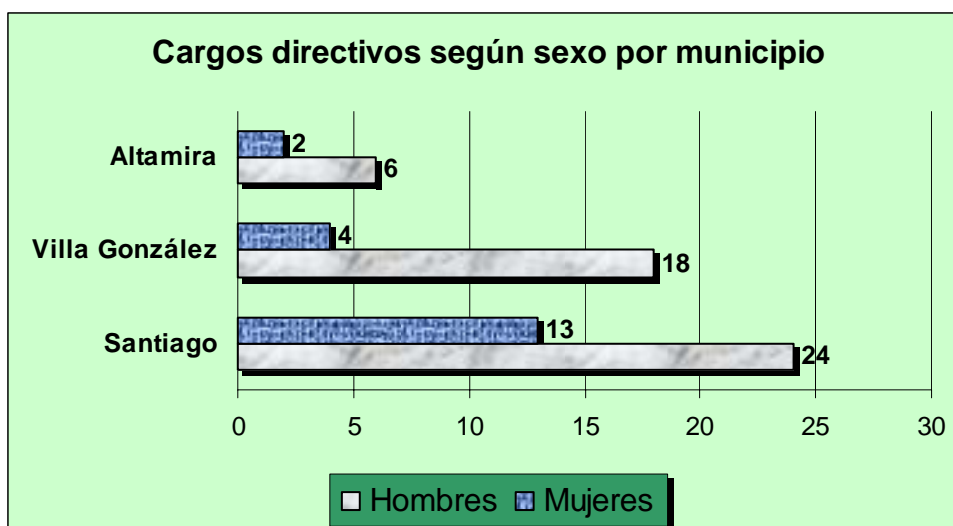
Respecto al número total de socias y socios de las organizaciones encuestadas para el caso de Santiago estos son 1.464 personas de los cuales 835 son mujeres, es decir un 57% y 629 son hombres.

En Villa González, de 22 organizaciones que entregaron información válida hay que informar que la presidencia de organizaciones que fueron parte de este estudio, 18 están representadas por varones y 4 por mujeres.

Respecto al número total de socias y socios de las organizaciones encuestadas para el caso de Villa González estos son 1.072 personas de los cuales 566 son mujeres, es decir un 52.7% y 506 son hombres.

Para el caso de Altamira, los resultados son similares a lo ya descrito, donde los varones ocupan el cargo de presidente en 6 de ocho instituciones y las mujeres en 2 de ocho.

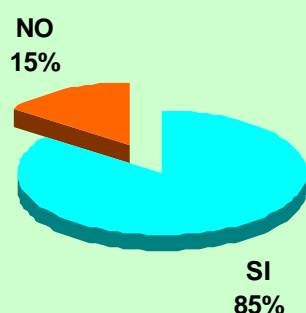
Respecto al número total de socias y socios de las organizaciones encuestadas para el caso de Altamira estos son 380 personas de los cuales 195 son mujeres, es decir un 51.3% y 185 son hombres.



3.2 Organizaciones registradas

De la totalidad de 67 organizaciones válidamente encuestadas, 57 de ellas es decir un 85%, dice estar registradas en los archivos de sus respectivos municipios, mientras que un 15%, referido a 10 organizaciones, señalan que no están en los registros de los ayuntamientos.

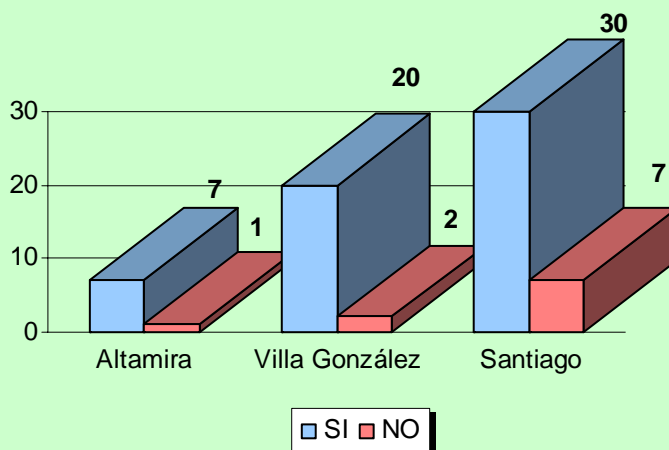
¿Están registradas las organizaciones?



Antes de continuar con la presentación de los resultados es importante recalcar que las organizaciones encuestadas fueron escogidas al azar, por lo que los datos no señalan la realidad de lo que ocurre en el municipio pues no tenemos la cantidad total de organizaciones existentes en el territorio, pero si muestra una tendencia de lo que ocurre en cada municipio como esta situación del registro de las organizaciones.

Hecha esta aclaración hay que decir que del grupo de organizaciones encuestadas, Villa González tiene el más alto porcentaje correspondiendo a un 90% (del total de organizaciones encuestadas).

Organizaciones registradas por municipio



En lo casos de Altamira los datos dicen que en este municipio de la información recogida un 87.5% estaba registrada, y para el caso de Santiago un 81 % de las encuestadas se encontraban registradas.

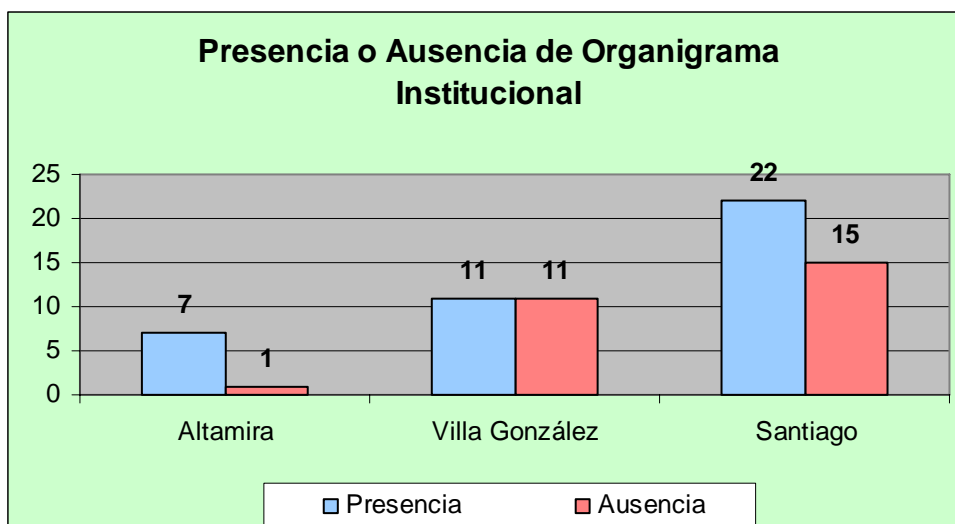
3.3 Conformación interna de las organizaciones

La conformación interna de las organizaciones muestra algunos puntos débiles y fortalezas importantes. Al preguntar sobre la presencia de estatutos, de las 67 consultadas 50 cuentan con estatutos, es decir un 64,7% posee estatutos, mientras que un 25% no cuenta con ellos.

Respecto de si tiene requisitos para obtener o perder la opción de socio, los números son más altos que en la situación anterior, ya que de 67 encuestados 58 dicen tener requisitos.

Situación similar a la anterior se presenta cuando fueron consultados respecto si tenían derechos y deberes los asociados, es decir, 58 de 67 contaban con ello.

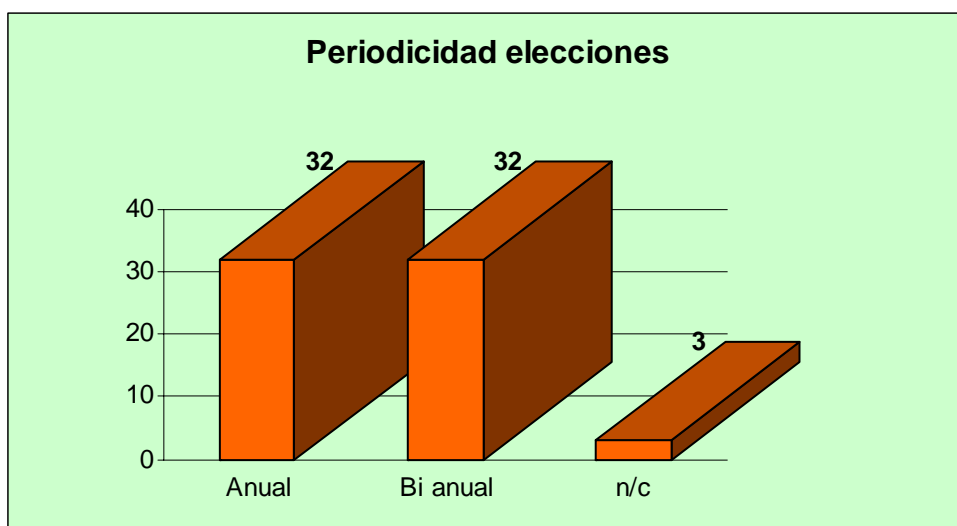
Cuando las organizaciones debieron responder sobre la presencia o ausencia de un organigrama institucional, se han desprendido los siguientes resultados:



De un total de 67 organizaciones, cuarenta dijeron contar con organigrama y 27 mencionar no contar con este. En los detalles por municipio se puede observar que el número más destacado corresponde a Altamira, donde un 87% de las encuestadas señalan poseer organigramas.

Respecto si existía un registro con la relación de la membresía, 56 de ellos dijeron poseerla, lo que significa que un 83,5% de las organizaciones encuestadas contaban con esta información.

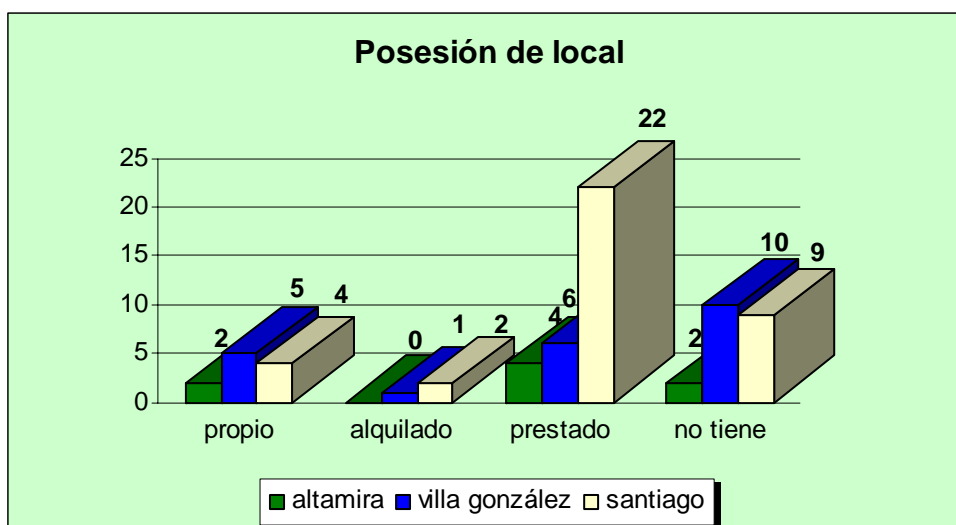
En cuanto a la periodicidad para la renovación de los cargos directivos, podemos observar en el gráfico que de 64 resultados válidos, el 50% lo hace en forma anual y el otro 50% lo hace en forma bi anual.



En cuanto a las rendiciones de cuenta periódicas, un 94% señala realizarla y solo cuatro organizaciones dicen no hacerlo periódicamente.

3.4 Posesión de local

Un último tema de análisis para el aspecto interno tiene relación con la posesión de local, y en esto podemos señalar que en términos globales 21 organizaciones no cuentan con local propio, mientras que 11 dicen tener un local propio, 3 están en locales alquilados y 32 organizaciones se encuentran en locales prestados. La situación por municipio es la siguiente:



De los ocho casos registrados para Altamira, cuatro organizaciones tiene sede en locales prestados, dos tienen su propio local y 2 no tienen lugar de reunión.

Para el caso de Villa González, de las veinte y dos organizaciones válidamente encuestadas, diez de ellas no tienen local, seis están en local prestado, una en alquilado y sólo cinco tienen su propio local.

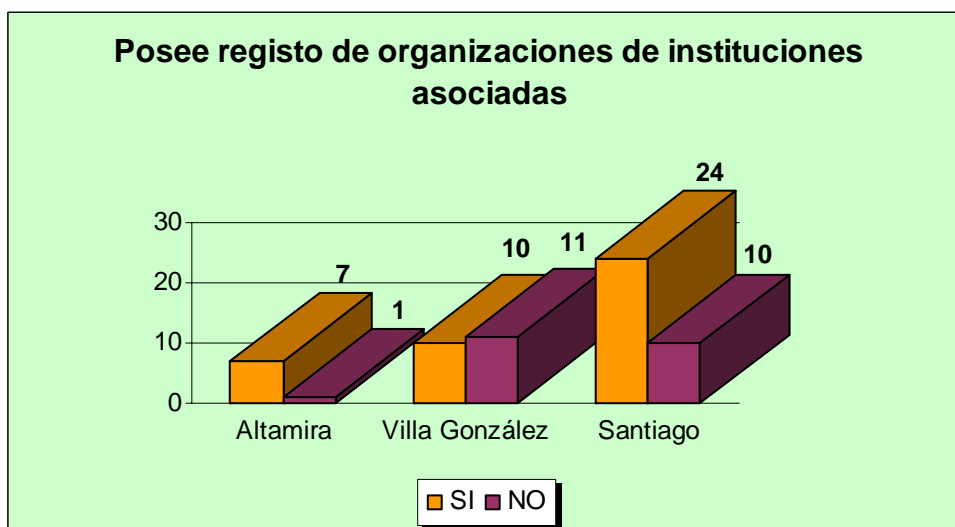
Finalmente, para el caso de Santiago, de las treinta y siete organizaciones registradas, veinte y dos de ellas están en locales prestados, nueve no tienen local, dos están en local alquilado y sólo cuatro poseen local propio.

4. Resultados a los Externo

El relacionamiento hacia afuera de las organizaciones lo hemos medido a través de un conjunto de indicadores que presentamos a continuación.

4.1 Organismos asociados

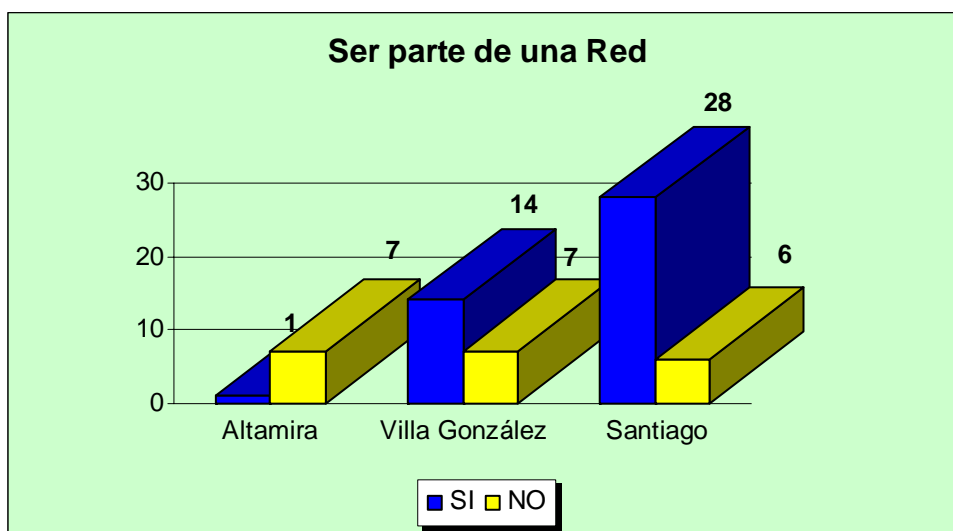
El primer aspecto revisado es saber si las organizaciones cuentan con un registro de las organizaciones con las cuales se relaciona. En esto, podemos señalar que de un total de 63 respuestas válidas referidas a igual número de organizaciones, 41 de ellas, es decir, 65% dice que cuenta con un registro de otras organizaciones con las cuales se relaciona. Mientras que 22, es decir, 34,9% no posee un registro.



Al revisar esta situación para cada municipio hay que precisar que en Altamira un 87.5% de las organizaciones que participaron de la encuesta dicen tener registradas a las organizaciones con quien se relacionan. Para Villa González 47.6% de las organizaciones poseen este registro y en Santiago 70.5% de las organizaciones cuentan con esta información registrada.

4.2 Pertenencia a redes

Por otro lado, en cuanto a pertenencia a redes, para detectar si están asociadas a otro grupo de mayor articulación, hay que señalar que 43 de ellas dicen pertenecer alguna red, mientras que un 31.7% (20 organizaciones) señalan no ser parte de un grupo de mayor articulación.



Desagregando la información, para el caso de Altamira solo una de las ocho dice pertenecer a una Red. Mientras que en Villa González y Santiago la situación es más positiva, ya que en el caso del primero 14 de 21 señalan ser parte de una Red, en Santiago 28 de 34 están en situación similar.

También hemos considerado analizar si han establecidos acuerdo institucionales con otras organizaciones, siendo principalmente ellos enfocados a la colaboración u aporte para resolver algún tipo de necesidad. Puntualmente podemos decir 46 de las 63 instituciones dicen haber establecido algún tipo de convenio, mientras que 17 de ellas, es decir, 26.9% no han entrado en este tipo de dinámica.

Precisando un poco más el punto anterior, es bueno destacar que los acuerdos principalmente se han establecido con los gobiernos locales y oficinas del gobierno central, como secretaría de educación, salud, de la mujer, entre otros.

5. Principales desafíos

Al ser consultados sobre los principales desafíos para incidir en los procesos de fortalecimiento de la democracia local, los y las dirigentes encuestados han señalado lo siguiente:

- Estar dispuesto a trabajar la 24 horas del día
- Ayudar a las autoridades para que hagan mejor su trabajo
- Que los estudiantes estén más organizados
- Realizar periódicamente talleres, conferencias, curso.
- incidir en el gobierno local
- colaborar con el seguimiento al PMP
- incidir para que se cumplan las obras priorizadas
- velar por los intereses de la comunidad
- mejorar la calidad de vida de los munícipes a través del medio ambiente
- participar en toda actividad que involucre el desarrollo del municipio
- educación y capacitación de sus miembros
- promover la democracia y justicia
- velar por la seguridad del sector
- dar seguimiento a las actividades del ayuntamiento
- incorporación de otras organizaciones
- implementar una acción conjunta con otras organizaciones.
- luchar por nuestros derechos
- alianzas estratégicas con otras organizaciones para enfrentar problemas de manera conjunta.
- cumplir nuestros deberes
- contribuir para el fortalecimiento de la institucionalidad
- mejorar calidad de educación y capacitación

6. Anexos



DIAGNÓSTICO Desafíos para el fortalecimiento de la Democracia Local

a) Lo interno:

1. Nombre de la Organización :		
2. Dirección:		
3. Teléfono:	4. e-mail:	
5. Municipio:		
6. Provincia:		
7. Presidente / a de la organización:		
8. Fecha de fundación:		
9. Esta registrada en el ayuntamiento: (sí) (no) N°: _____ y fecha _____		
10. Tienen acta de la asamblea constitutiva: Sí _____ No _____		
11 Principales actividades que realizan:		
: _____ : _____		
: _____		
12. Área geográfica: _____		
13. ¿Tienen estatutos definidos?:		
	SI	No
a. Tienen requisitos por los que se obtiene y se pierde la condición de socio/a	SI	No
b. Tienen definidos los derechos y deberes de los asociados(as)	SI	No
c. Cada cuanto tiempo realiza asamblea eleccionaria:		
d. Fecha de la última Asamblea:		
14. ¿Tienen un organigrama de la organización	SI	No
15. ¿Existe una relación (listado actualizado) de membresía?	SI	No
16. ¿Realizan rendición de cuenta a los socios?	SI	No
17. Cantidad de hombres de la organización:		
18. Cantidad de mujeres de la organización:		
19. Cantidad de directivos:		
20. ¿Cuántas mujeres forman parte de la dirección?:		
21. ¿Dispone la Organización de un Local? SI _____ NO _____		
a. Pertenencia: _____ Alquilado: _____ Prestado: _____		

b) Lo externo

22. ¿Tienen un registro de las organizaciones con las cuales se relaciona?	Si	No
23. Pertenencia a redes, federaciones, plataformas, foros o espacios de coordinación nacionales	Si	No
¿Cuáles? _____ _____ _____		

24. ¿Tienen o han tenido acuerdos con instituciones públicas o privadas? (Educación, Salud, Obras Públicas, Mujer, Presidencia, Ayuntamiento, etc.)	Si	No
¿Cuáles? _____ _____ _____		

c) Comentarios:

25. ¿Cuál es la principal obra, contribución o logro de la organización?

26. ¿Cuales son los principales desafíos para incidir en los procesos de fortalecimiento de la democracia local:
1. _____
2. _____
3. _____
4. _____
5. _____

27. Cualquier otro comentario:

